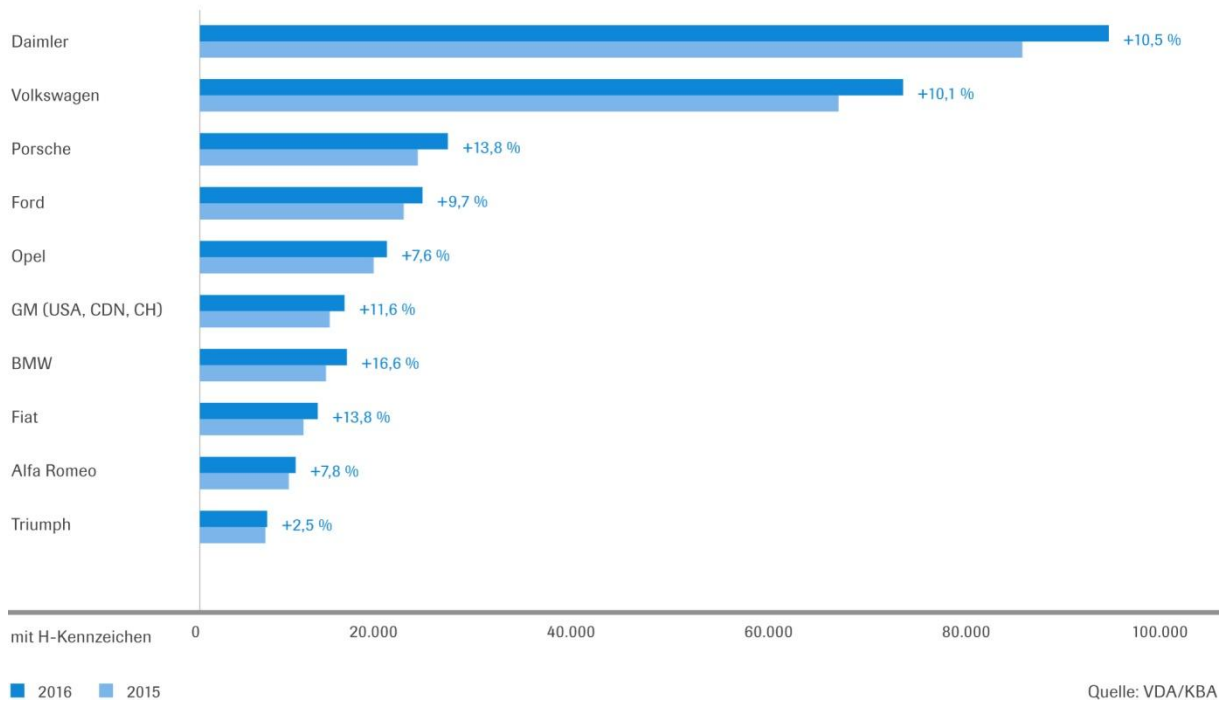


Pkw mit H-Kennzeichen
Die häufigsten Marken

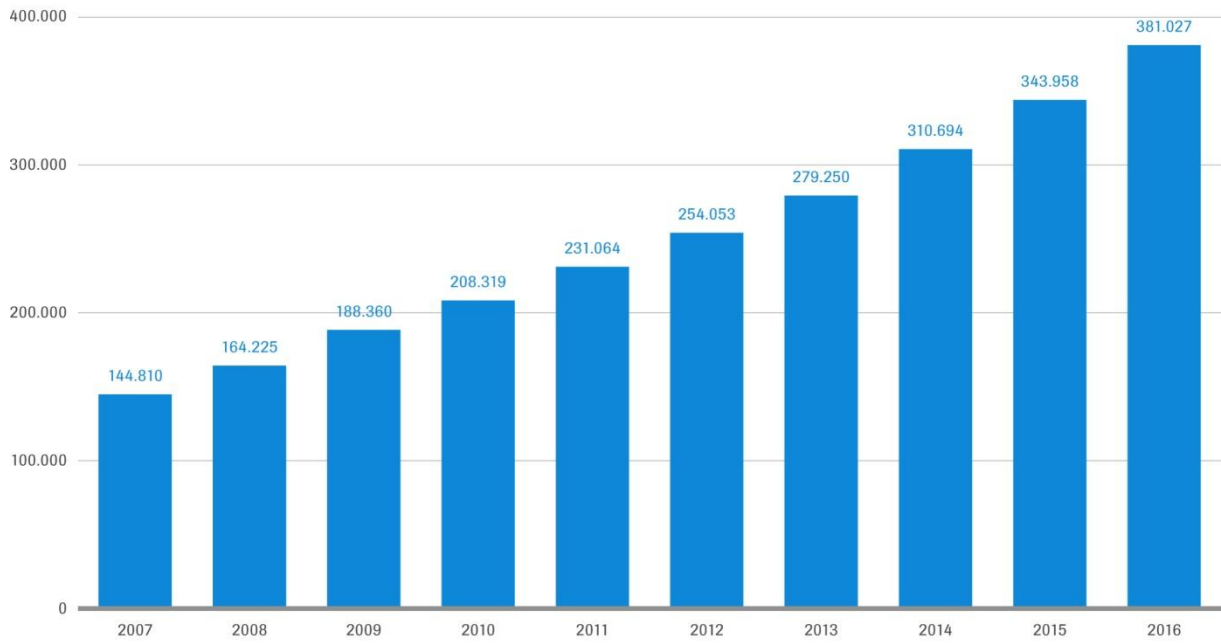


Pkw mit H-Kennzeichen
Die häufigsten Modelle

Rang	Marke	Typ	Anzahl H-Kennzeichen		Pkw älter als 30 Jahre	
			1.1.2017	1.1.2016	Anzahl 1.1.2017	davon mit H-Kennzeichen
1	Volkswagen	VW Käfer	34.643	32.750	50.166	66,9 %
2	Mercedes-Benz	Mercedes W 123	18.578	17.534	26.955	65,7 %
3	Porsche	Porsche 911/912	14.052	10.498	17.130	85,3 %
4	Mercedes-Benz	Mercedes SL R 107	13.719	11.325	17.303	81,2 %
5	Volkswagen	VW Bus und Trapo	10.183	7.736	18.540	54,4 %
6	Mercedes-Benz	Mercedes „/8“	7.352	7.045	9.424	76,7 %
7	Mercedes-Benz	Mercedes „Heckflosse“	6.097	5.242	6.765	89,0 %
8	Volkswagen	VW Golf	5.984	4.519	20.401	27,6 %
9	Mercedes-Benz	Mercedes „Pagode“	4.949	4.847	5.073	97,5 %
10	Opel	Opel Kadett	4.685	4.280	12.652	36,3 %

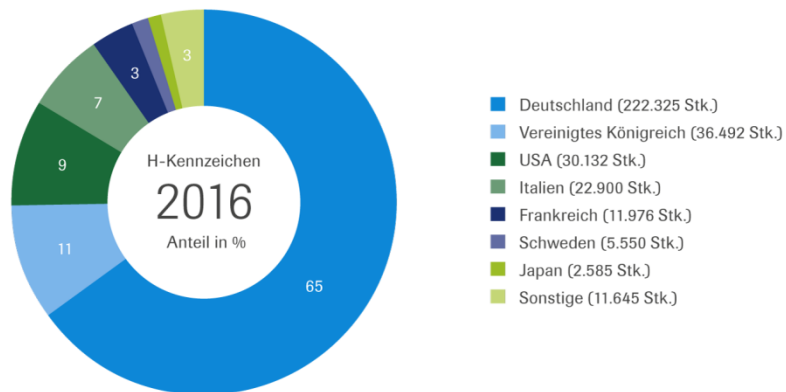
Quelle: VDA/KBA

Pkw mit H-Kennzeichen
Entwicklung von 2007 bis 2016



Quelle: VDA/KBA

Pkw mit H-Kennzeichen
Herstellerländer



Quelle: VDA/KBA